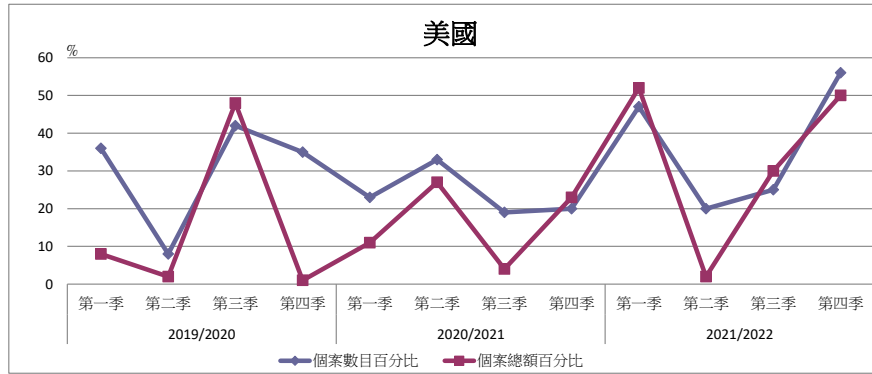


信保局接獲有關主要出口市場的付款困難個案

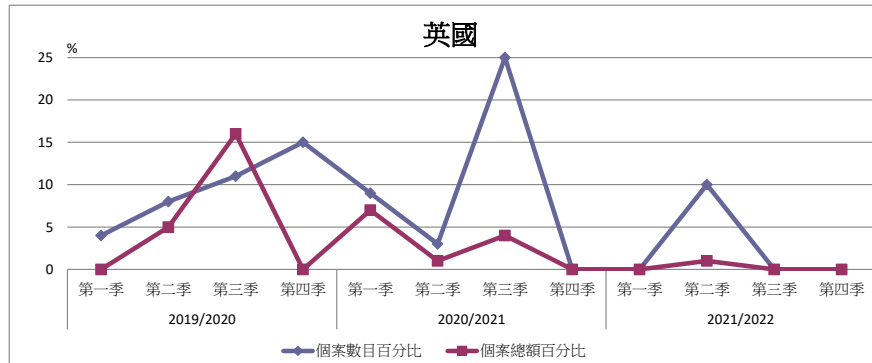
美國

		個案數目百分比	個案總額百分比
2019/2020	第一季	36	8
	第二季	8	2
	第三季	42	48
	第四季	35	1
2020/2021	第一季	23	11
	第二季	33	27
	第三季	19	4
	第四季	20	23
2021/2022	第一季	47	52
	第二季	20	2
	第三季	25	30
	第四季	56	50



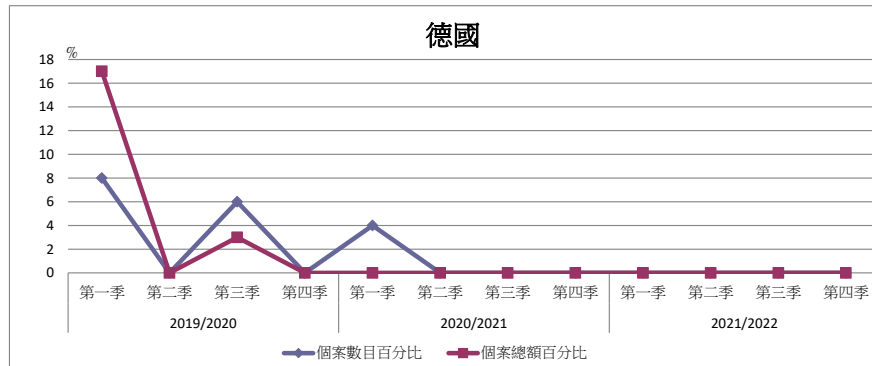
英國

		個案數目百分比	個案總額百分比
2019/2020	第一季	4	0*
	第二季	8	5
	第三季	11	16
	第四季	15	0*
2020/2021	第一季	9	7
	第二季	3	1
	第三季	25	4
	第四季	0	0
2021/2022	第一季	0	0
	第二季	10	1
	第三季	0	0
	第四季	0	0



德國

		個案數目百分比	個案總額百分比
2019/2020	第一季	8	17
	第二季	0	0
	第三季	6	3
	第四季	0	0
2020/2021	第一季	4	0*
	第二季	0	0
	第三季	0	0
	第四季	0	0
2021/2022	第一季	0	0
	第二季	0	0
	第三季	0	0
	第四季	0	0



\*沒有重大意義的數值